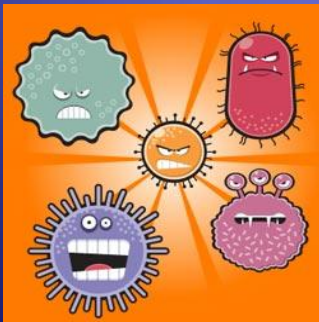


◆ Les micro-organismes (ou microbes)

ne connaissent pas de
barrières.

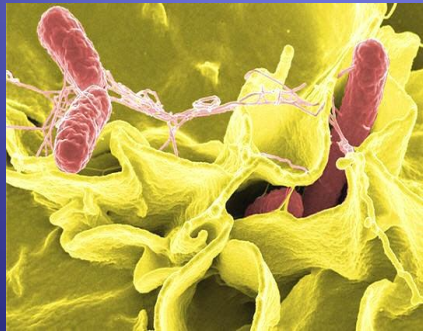


« Organisme minuscule comme les bactéries, les champignons microscopiques, les virus ... ».

neutrophiles (en vert), les cellules
qui défendent en première ligne
l'organisme contre les intrus,
engloutissent la bactérie
Streptococcus pyogenes

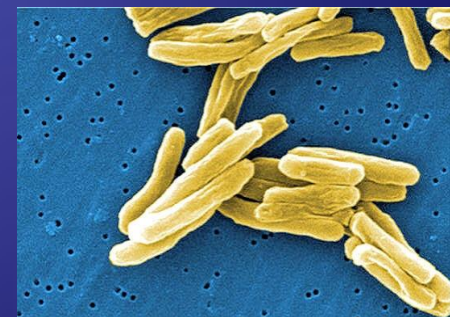
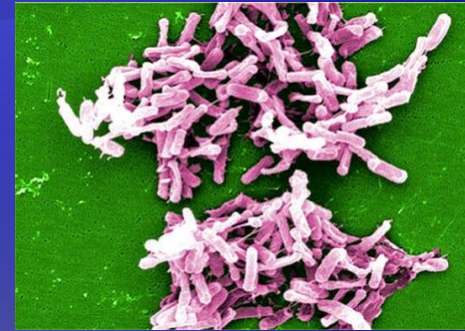


<http://www.linternaute.com/science/biologie/photo/immersion-a>



**intoxication
alimentaire Les
salmonelles**

Clostridium difficile



tuberculose

Où se trouvent les germes?

◆ PARTOUT

- ▶ Endroits chauds *entre 20 et 45°C*
- ▶ Humides
- ▶ Sanitaires
- ▶ Air :
 - l'homme (la toux, l'éternuement et la peau)
 - le balayage à sec (interdit depuis 1976),
 - l'aspirateur (attention au filtre).
 - les aliments

Et surtout dans le matériel touché et manipulé par les personnes

Définition de « désinfection »

- ◆ *Opération au résultat momentané, permettant*
- ◆ *d'éliminer ou de tuer les micro-organismes et/ou*
- ◆ *d'inactiver les virus indésirables portés par des*
- ◆ *milieux inertes contaminés, en fonction des*
- ◆ *objectifs fixés.*

Désinfection

Résultat de cette opération est limité aux micro-organismes présent au moment de l'opération



LES DESINFECTANTS

3 éléments sont à retenir:

- ◆ **Résultat momentané** (limité au temps de la procédure)
- ◆ **Destruction des micro-organismes:**
désinfectants actions : - bactéricide
- virucide
- fongicide
- ◆ **Milieux inertes** : surfaces, sols, objets, air, eau

Les DETERGENTS-DESINFECTANTS

Produits spécifiques contenant :
des agents nettoyants et désinfectants



- ◆ le nettoyage et la désinfection sont complémentaires.
- ◆ Ces 2 opérations nécessitent l'emploi de produits chimiques.

Pourquoi nettoyer et désinfecter?

- ◆ Pour limiter la propagation des germes
- ◆ Pour assurer un cadre idéal et sécurisant aux personnes hospitalisées et aux personnes qui travaillent à l'hôpital
- ◆ Pour l'image de marque de l'établissement



Comment nettoyer et désinfecter ?

- ◆ Effectuer quotidiennement le nettoyage et la désinfection avec du matériel propre:
 - de toutes les surfaces horizontales
 - de toutes les surfaces verticales touchées ou souillées (sécrétions)

◆ Choisir le moment:

- quelques minutes après la réfection du lit
- Salle à manger: en dehors de la présence des patients

Technique des sols: mouiller le couloir par moitié

Quelques précisions :

- ◆ Ne pas ouvrir plusieurs produits du même type en même temps
- ◆ Ne pas conserver du matériel dans le l'eau dans ces réserves (nid à microbes)
- ◆ Nettoyer systématiquement son matériel avant de le ranger
- ◆ Utiliser des chiffonnettes à usage unique

- ◆ Changer les serpillières et les chiffonnettes entre chaque chambre
- ◆ Distinguer le plus propre du plus sale, aller du haut vers le bas
- ◆ Ne pas remettre en suspension dans l'air les poussières déposées sur les surface et les recoins
(*pas d'aspirateur, de balayage à sec, de chiffon sec*)
- ◆ Ne pas diffuser les germes d'une chambre à l'autre



i can't get no
Desinfection